

Programmes d'expression de Symphony Instructions de démarrage rapide

Le tire-lait Symphony et ses programmes d'expression basés sur la recherche ont été spécifiquement conçus pour assister les mères tout au long de l'évolution de leur lactation : il initie, amplifie et maintient une production de lait adéquate



Symphony dispose de deux programmes d'expression :

1 Le programme **INITIATE** aide les mères dépendantes d'un tire-lait à initier avec succès leur production de lait. Le programme imite le schéma de succion irrégulier des premiers jours de lactation d'un nourrisson né à terme, tantôt tétant plus rapidement, tantôt se reposant.

2 Le programme **MAINTAIN** est conçu pour stimuler la production de lait une fois la lactation activée (montée de lait), afin d'amplifier et de maintenir une production de lait adéquate. Avec sa technologie 2-Phase Expression, le programme imite le schéma de succion d'un nourrisson né à terme lorsque la lactation est établie.

Le double pompage est conseillé car il aide à augmenter et à maintenir la production de lait.

Programmes d'expression de Symphony Instructions de démarrage rapide

Le tire-lait Symphony et ses programmes d'expression basés sur la recherche ont été spécifiquement conçus pour assister les mères tout au long de l'évolution de leur lactation : il initie, amplifie et maintient une production de lait adéquate



Symphony dispose de deux programmes d'expression :

1 Le programme **INITIATE** aide les mères dépendantes d'un tire-lait à initier avec succès leur production de lait. Le programme imite le schéma de succion irrégulier des premiers jours de lactation d'un nourrisson né à terme, tantôt tétant plus rapidement, tantôt se reposant.

2 Le programme **MAINTAIN** est conçu pour stimuler la production de lait une fois la lactation activée (montée de lait), afin d'amplifier et de maintenir une production de lait adéquate. Avec sa technologie 2-Phase Expression, le programme imite le schéma de succion d'un nourrisson né à terme lorsque la lactation est établie.

Le double pompage est conseillé car il aide à augmenter et à maintenir la production de lait.

1 Le programme INITIATE

Utilisez le programme INITIATE dès la naissance :

I Jusqu'à ce que vous ayez exprimé au moins 20ml au total des deux seins au cours des trois dernières séances d'expression, **OU**

I Tout au long des cinq premiers jours. Si la lactation n'a pas été activée après cinq jours, utilisez le programme MAINTAIN. Le programme INITIATE s'active automatiquement pendant 15 minutes et se compose de plusieurs pauses. Il est important de faire le programme dans sa totalité.

À la fin du programme, l'écran affiche « Fin ». Le tire-lait s'éteint automatiquement.

2 Le programme MAINTAIN

Utilisez le programme MAINTAIN après l'activation de la lactation :

I Une fois que vous avez exprimé au moins 20ml au total des deux seins au cours des trois dernières séances d'expression, **OU**

I le sixième jour, selon la première éventualité.

Continuez l'expression jusqu'à ce que vous sentiez que votre sein est bien drainé et souple (Medela recommande une expression d'au moins 15 minutes). Le programme d'expression doit être éteint manuellement. Contactez votre professionnel de l'allaitement (consultante en lactation, sage-femme) pour de plus amples informations.



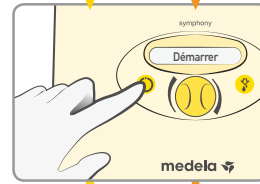
Remarque : ces instructions rapides ne remplacent pas le mode d'emploi habituel. Pour obtenir de plus amples informations, veuillez vous référer au mode d'emploi de Symphony.

Medela AG, Lättichstrasse 4b, 6341 Baar, Switzerland, www.medela.com
 Cette publication n'est pas destinée à être distribuée aux États-Unis.

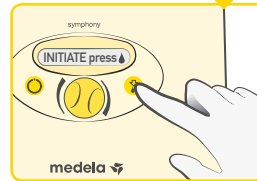
Netherlands, Belgium and Luxembourg:
 Medela Benelux BV, Uilenwaard 31, 5236 WB 's-Hertogenbosch, The Netherlands
 Phone +31 73 690 40 40, Fax +31 73 690 40 44, info@medela.nl, info@medela.be, www.medela.nl, www.medela.be

1 INITIATE

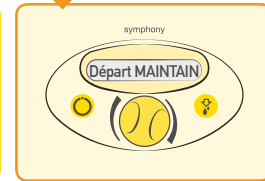
2 MAINTAIN



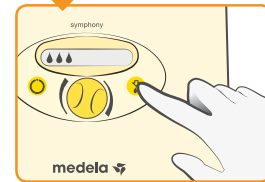
Allumez le tire-lait (à l'aide du bouton on/off).



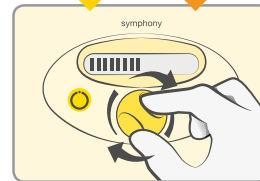
Appuyez sur le bouton d'écoulement **dans les 10 secondes.**



La phase de stimulation démarre. Le tire-lait passera automatiquement en phase d'expression après deux minutes.



Si le lait commence à s'écouler avant que le délai de deux minutes n'expire, appuyez sur le bouton d'écoulement pour passer en phase d'expression.



Réglage de l'aspiration de confort :
 Tournez le bouton vers la droite pour augmenter l'aspiration jusqu'à ce que vous ressentiez une légère gêne, puis tournez-le vers la gauche pour diminuer l'aspiration et atteindre votre niveau de confort maximal.

1 Le programme INITIATE

Utilisez le programme INITIATE dès la naissance :

I Jusqu'à ce que vous ayez exprimé au moins 20ml au total des deux seins au cours des trois dernières séances d'expression, **OU**

I Tout au long des cinq premiers jours. Si la lactation n'a pas été activée après cinq jours, utilisez le programme MAINTAIN. Le programme INITIATE s'active automatiquement pendant 15 minutes et se compose de plusieurs pauses. Il est important de faire le programme dans sa totalité.

À la fin du programme, l'écran affiche « Fin ». Le tire-lait s'éteint automatiquement.

2 Le programme MAINTAIN

Utilisez le programme MAINTAIN après l'activation de la lactation :

I Une fois que vous avez exprimé au moins 20ml au total des deux seins au cours des trois dernières séances d'expression, **OU**

I le sixième jour, selon la première éventualité.

Continuez l'expression jusqu'à ce que vous sentiez que votre sein est bien drainé et souple (Medela recommande une expression d'au moins 15 minutes). Le programme d'expression doit être éteint manuellement. Contactez votre professionnel de l'allaitement (consultante en lactation, sage-femme) pour de plus amples informations.



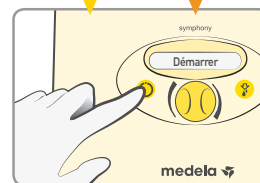
Remarque : ces instructions rapides ne remplacent pas le mode d'emploi habituel. Pour obtenir de plus amples informations, veuillez vous référer au mode d'emploi de Symphony.

Medela AG, Lättichstrasse 4b, 6341 Baar, Switzerland, www.medela.com
 Cette publication n'est pas destinée à être distribuée aux États-Unis.

Netherlands, Belgium and Luxembourg:
 Medela Benelux BV, Uilenwaard 31, 5236 WB 's-Hertogenbosch, The Netherlands
 Phone +31 73 690 40 40, Fax +31 73 690 40 44, info@medela.nl, info@medela.be, www.medela.nl, www.medela.be

1 INITIATE

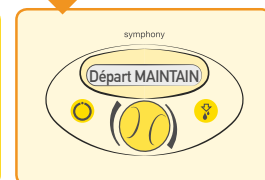
2 MAINTAIN



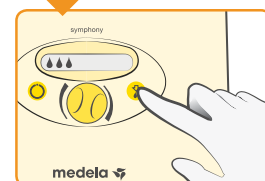
Allumez le tire-lait (à l'aide du bouton on/off).



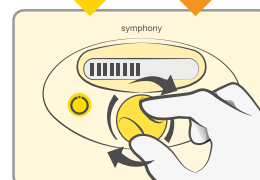
Appuyez sur le bouton d'écoulement **dans les 10 secondes.**



La phase de stimulation démarre. Le tire-lait passera automatiquement en phase d'expression après deux minutes.



Si le lait commence à s'écouler avant que le délai de deux minutes n'expire, appuyez sur le bouton d'écoulement pour passer en phase d'expression.



Réglage de l'aspiration de confort :
 Tournez le bouton vers la droite pour augmenter l'aspiration jusqu'à ce que vous ressentiez une légère gêne, puis tournez-le vers la gauche pour diminuer l'aspiration et atteindre votre niveau de confort maximal.