

Programy odciągania Symphony Instrukcja skrócona

Odciągacz pokarmu Symphony z programami opracowanymi na podstawie badań powstał, aby wspierać matki w całym okresie laktacji w zakresie inicjowania, rozwijania oraz podtrzymywania produkcji pokarmu.



Urządzenie Symphony posiada dwa programy odciągania:

1 Program INICJACJA wspiera zapoczątkowanie laktacji u matek, u których konieczne jest korzystanie z odciągacza. Program naśladuje nieregularny i przyspieszony wzorec ssania i przerw w ssaniu donoszonego niemowlęcia w pierwszych dniach laktacji.

2 Program UTRZYMANIE został opracowany z myślą o osiągnięciu optymalnej produkcji pokarmu, po rozpoczęciu funkcji wydzielniczej, w celu rozwinięcia i utrzymania odpowiedniego poziomu produkcji mleka. Dzięki technologii 2-Phase Expression program imituje wzorec ssania donoszonego niemowlęcia przy rozwiniętej laktacji.

Zalecane jest odciąganie z obu piersi jednocześnie, ponieważ może to pomóc w zwiększeniu i utrzymaniu produkcji pokarmu na odpowiednim poziomie.

Programy odciągania Symphony Instrukcja skrócona

Odciągacz pokarmu Symphony z programami opracowanymi na podstawie badań powstał, aby wspierać matki w całym okresie laktacji w zakresie inicjowania, rozwijania oraz podtrzymywania produkcji pokarmu.



Urządzenie Symphony posiada dwa programy odciągania:

1 Program INICJACJA wspiera zapoczątkowanie laktacji u matek, u których konieczne jest korzystanie z odciągacza. Program naśladuje nieregularny i przyspieszony wzorec ssania i przerw w ssaniu donoszonego niemowlęcia w pierwszych dniach laktacji.

2 Program UTRZYMANIE został opracowany z myślą o osiągnięciu optymalnej produkcji pokarmu, po rozpoczęciu funkcji wydzielniczej, w celu rozwinięcia i utrzymania odpowiedniego poziomu produkcji mleka. Dzięki technologii 2-Phase Expression program imituje wzorec ssania donoszonego niemowlęcia przy rozwiniętej laktacji.

Zalecane jest odciąganie z obu piersi jednocześnie, ponieważ może to pomóc w zwiększeniu i utrzymaniu produkcji pokarmu na odpowiednim poziomie.

1 Program INICJACJA

Programu INICJACJA należy używać bezpośrednio po porodzie:

I Do momentu uzyskania co najmniej 20 ml w czasie każdej z trzech ostatnich sesji odciągania **LUB**

I Podczas pierwszych pięciu dni. Jeśli po tym czasie nie nastąpiła aktywacja wydzielania, należy przejść na program UTRZYMANIE.

Program INICJACJA pracuje automatycznie przez 15 minut, z kilkoma przerwami. Ważne jest, aby dokończyć cały program. Po zakończeniu programu na wyświetlaczu pojawia się napis „Program zakończ.”. Odciągacz wyłącza się automatycznie.

2 Program UTRZYMANIE

Po aktywacji wydzielania stosować program UTRZYMANIE:

I Od momentu uzyskania co najmniej 20 ml w czasie każdej z trzech ostatnich sesji odciągania **LUB**

I Począwszy od dnia szóstego, w zależności od tego, co nastąpi wcześniej.

Kontynuować, aż pojawi się uczucie miękkiej i opróżnionej piersi (Medela zaleca odciąganie przez co najmniej 15 minut). Program odciągania należy wyłączyć własnoręcznie. Aby uzyskać więcej informacji, należy zasięgnąć porady u doradcy laktacyjnego lub położnej.



Uwaga: Niniejsza skrócona instrukcja nie zastępuje pełnej instrukcji użytkownika. Bardziej szczegółowe informacje znajdują się w instrukcji obsługi odciągacza Symphony.



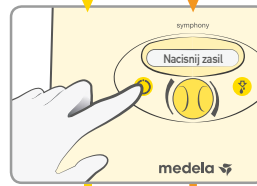
Medela AG, Lättlichstrasse 4b, 6341 Baar, Switzerland, www.medela.com
This publication is not intended for distribution in the USA.

Netherlands & Belgium

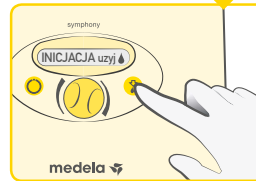
Medela Benelux BV, Uilenwaard 31, 5236 WB 's-Hertogenbosch, Netherlands
Phone +31 73 690 40 40, Fax +31 73 690 40 44, info@medela.nl / info@medela.be, www.medela.nl / www.medela.be

1 INICJACJA

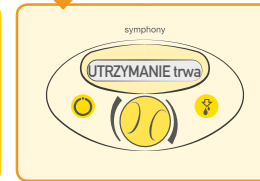
2 UTRZYMANIE



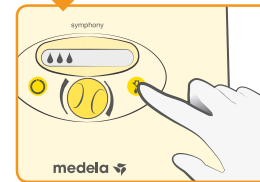
Włączyć odciągacz (za pomocą przycisku zasilania).



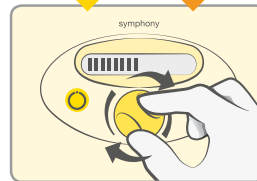
W ciągu 10 sekund nacisnąć przycisk wypływu pokarmu.



Rozpoczyna się faza stymulacji wypływu. Po dwóch minutach odciągacz automatycznie przełączy się na fazę odciągania.



Gdy mleko zacznie wypływać przed upływem dwóch minut, nacisnąć przycisk wypływu pokarmu, aby zmienić tryb pracy na fazę odciągania.



Ustawić komfortowe podciśnienie: Obrócić pokrętko regulacji podciśnienia w prawo do momentu, gdy będzie odczuwalny lekki dyskomfort, następnie w lewo, aby zmniejszyć podciśnienie do maksymalnego komfortowego poziomu.

Obsługa

© Medela AG-200.9091/MPL/PL/2016-06/AA

1 Program INICJACJA

Programu INICJACJA należy używać bezpośrednio po porodzie:

I Do momentu uzyskania co najmniej 20 ml w czasie każdej z trzech ostatnich sesji odciągania **LUB**

I Podczas pierwszych pięciu dni. Jeśli po tym czasie nie nastąpiła aktywacja wydzielania, należy przejść na program UTRZYMANIE.

Program INICJACJA pracuje automatycznie przez 15 minut, z kilkoma przerwami. Ważne jest, aby dokończyć cały program. Po zakończeniu programu na wyświetlaczu pojawia się napis „Program zakończ.”. Odciągacz wyłącza się automatycznie.

2 Program UTRZYMANIE

Po aktywacji wydzielania stosować program UTRZYMANIE:

I Od momentu uzyskania co najmniej 20 ml w czasie każdej z trzech ostatnich sesji odciągania **LUB**

I Począwszy od dnia szóstego, w zależności od tego, co nastąpi wcześniej.

Kontynuować, aż pojawi się uczucie miękkiej i opróżnionej piersi (Medela zaleca odciąganie przez co najmniej 15 minut). Program odciągania należy wyłączyć własnoręcznie. Aby uzyskać więcej informacji, należy zasięgnąć porady u doradcy laktacyjnego lub położnej.



Uwaga: Niniejsza skrócona instrukcja nie zastępuje pełnej instrukcji użytkownika. Bardziej szczegółowe informacje znajdują się w instrukcji obsługi odciągacza Symphony.



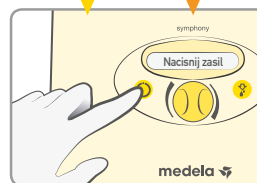
Medela AG, Lättlichstrasse 4b, 6341 Baar, Switzerland, www.medela.com
This publication is not intended for distribution in the USA.

Netherlands & Belgium

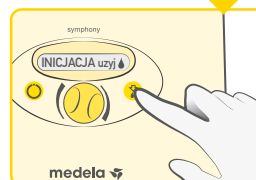
Medela Benelux BV, Uilenwaard 31, 5236 WB 's-Hertogenbosch, Netherlands
Phone +31 73 690 40 40, Fax +31 73 690 40 44, info@medela.nl / info@medela.be, www.medela.nl / www.medela.be

1 INICJACJA

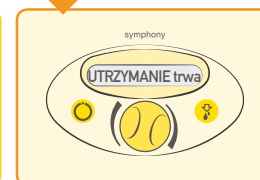
2 UTRZYMANIE



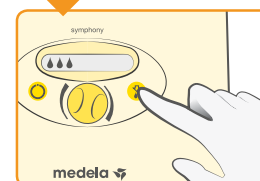
Włączyć odciągacz (za pomocą przycisku zasilania).



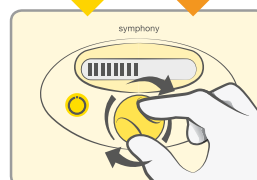
W ciągu 10 sekund nacisnąć przycisk wypływu pokarmu.



Rozpoczyna się faza stymulacji wypływu. Po dwóch minutach odciągacz automatycznie przełączy się na fazę odciągania.



Gdy mleko zacznie wypływać przed upływem dwóch minut, nacisnąć przycisk wypływu pokarmu, aby zmienić tryb pracy na fazę odciągania.



Ustawić komfortowe podciśnienie: Obrócić pokrętko regulacji podciśnienia w prawo do momentu, gdy będzie odczuwalny lekki dyskomfort, następnie w lewo, aby zmniejszyć podciśnienie do maksymalnego komfortowego poziomu.

Obsługa

© Medela AG-200.9091/MPL/PL/2016-06/AA