

Symphony pompalama programları Hızlı başlangıç talimatları

Araştırmalara dayanan pompalama programlarıyla Symphony süt pompası, özellikle emzirme dönemleri boyunca süt üretimini başlatmak, yeterliliğini sağlamak ve korumak için annelere yardımcı olmak üzere geliştirilmiştir.



Symphony iki farklı pompalama programına sahiptir:

1 INITIATE programı süt pompasına ihtiyaç duyan annelerin süt üretimini başarılı bir şekilde başlatmalarına destek olur. Program zamanında doğan bebeğin emzirme sürecinin ilk günlerinde sergilediği düzensiz ve hızlı emme ve ara verme davranışını taklit eder.

2 MAINTAIN programı süt üretiminin yeterliliğini sağlamak ve korumak amacıyla, süt salgısının başlamasının (sütün gelmesi) ardından, süt çıkışını en uygun hale getirmek üzere tasarlanmıştır. 2-Phase Expression teknolojisine sahip olan program, emzirme süreci boyunca zamanında doğmuş bebeğin emme şeklini taklit eder.

Süt üretiminin artırılmasına ve korunmasına yardımcı olduğu için ikili pompalama önerilir.

Symphony pompalama programları Hızlı başlangıç talimatları

Araştırmalara dayanan pompalama programlarıyla Symphony süt pompası, özellikle emzirme dönemleri boyunca süt üretimini başlatmak, yeterliliğini sağlamak ve korumak için annelere yardımcı olmak üzere geliştirilmiştir.



Symphony iki farklı pompalama programına sahiptir:

1 INITIATE programı süt pompasına ihtiyaç duyan annelerin süt üretimini başarılı bir şekilde başlatmalarına destek olur. Program zamanında doğan bebeğin emzirme sürecinin ilk günlerinde sergilediği düzensiz ve hızlı emme ve ara verme davranışını taklit eder.

2 MAINTAIN programı süt üretiminin yeterliliğini sağlamak ve korumak amacıyla, süt salgısının başlamasının (sütün gelmesi) ardından, süt çıkışını en uygun hale getirmek üzere tasarlanmıştır. 2-Phase Expression teknolojisine sahip olan program, emzirme süreci boyunca zamanında doğmuş bebeğin emme şeklini taklit eder.

Süt üretiminin artırılmasına ve korunmasına yardımcı olduğu için ikili pompalama önerilir.

1 INITIATE programı

Doğumdan hemen sonra INITIATE programını kullanın:

I Son üç pompalama seansınızın her birinde en az toplam 20 mL pompalayana kadar **YA DA**

I İlk beş gün boyunca. Beş günden sonra salgılama başlamazsa MAINTAIN programına geçin.

INITIATE programı, birçok duraklamayla 15 dakika boyunca otomatik olarak çalışır. Tüm programın tamamlanması önemlidir. Programın sonunda, ekranda "Program complete" mesajı görüntülenir. Pompa otomatik olarak kapanır.

2 MAINTAIN programı

Salgılama başladıktan sonra MAINTAIN programını kullanın.

I Son üç pompalama seansınızın her birinde en az toplam 20 mL pompaladığınızda **YA DA**

I Altıncı günden başlayarak, hangisi önce gerçekleşirse.

Göğsün tamamen boşaldığı ve yumuşadığı hissedilene kadar pompalamaya devam edin (Medela en az 15 dakika pompalama süresi önerir). Pompalama programı manuel olarak kapatılmalıdır. Ayrıntılı bilgi için emzirme danışmanınıza veya ebenize danışın.



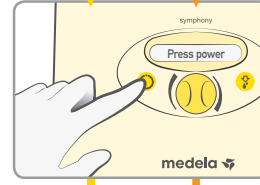
Not: Bu hızlı talimatlar normal Kullanım Talimatlarının yerine geçmez. Daha ayrıntılı bilgi için lütfen Symphony Kullanım Talimatlarına bakın.

Medela AG, Lättichstrasse 4b, 6341 Baar, Switzerland, www.medela.com
This publication is not intended for distribution in the USA.

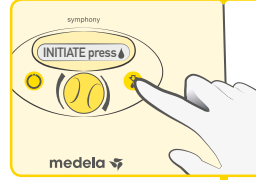
Netherlands & Belgium
Medela Benelux BV, Uilenwaard 31, 5236 WB 's-Hertogenbosch, Netherlands.
Phone +31 73 690 40 40, Fax +31 73 690 40 44, info@medela.nl / info@medela.be, www.medela.nl / www.medela.be

1 INITIATE

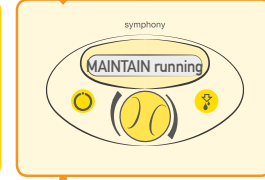
2 MAINTAIN



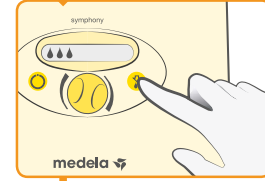
Süt pompasını açın (power düğmesi ile).



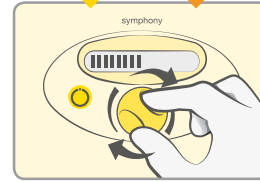
10 saniye içinde let-down düğmesine basın.



Uyarılma süreci başlar. Süt pompası iki dakika sonra otomatik olarak sağım sürecine geçer.



iki dakika dolmadan süt gelirse, sağım sürecine geçmek için let-down düğmesine basın.



Vakum rahatlığını ayarlayın: Vakumu arttırmak üzere hafif bir rahatsızlık verene kadar düğmeyi öncelikle sağa döndürün, daha sonra vakumu azaltarak rahatlığı en yüksek seviyeye çıkarmak için sola döndürün.

Kullanımı

© Medela AG-200.9091/DTRTR/2016-06/AB

1 INITIATE programı

Doğumdan hemen sonra INITIATE programını kullanın:

I Son üç pompalama seansınızın her birinde en az toplam 20 mL pompalayana kadar **YA DA**

I İlk beş gün boyunca. Beş günden sonra salgılama başlamazsa MAINTAIN programına geçin.

INITIATE programı, birçok duraklamayla 15 dakika boyunca otomatik olarak çalışır. Tüm programın tamamlanması önemlidir. Programın sonunda, ekranda "Program complete" mesajı görüntülenir. Pompa otomatik olarak kapanır.

2 MAINTAIN programı

Salgılama başladıktan sonra MAINTAIN programını kullanın.

I Son üç pompalama seansınızın her birinde en az toplam 20 mL pompaladığınızda **YA DA**

I Altıncı günden başlayarak, hangisi önce gerçekleşirse.

Göğsün tamamen boşaldığı ve yumuşadığı hissedilene kadar pompalamaya devam edin (Medela en az 15 dakika pompalama süresi önerir). Pompalama programı manuel olarak kapatılmalıdır. Ayrıntılı bilgi için emzirme danışmanınıza veya ebenize danışın.



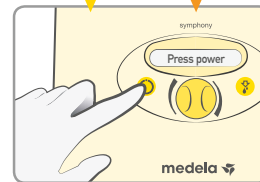
Not: Bu hızlı talimatlar normal Kullanım Talimatlarının yerine geçmez. Daha ayrıntılı bilgi için lütfen Symphony Kullanım Talimatlarına bakın.

Medela AG, Lättichstrasse 4b, 6341 Baar, Switzerland, www.medela.com
This publication is not intended for distribution in the USA.

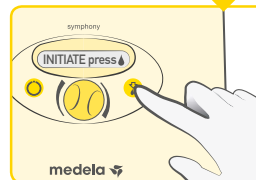
Netherlands & Belgium
Medela Benelux BV, Uilenwaard 31, 5236 WB 's-Hertogenbosch, Netherlands.
Phone +31 73 690 40 40, Fax +31 73 690 40 44, info@medela.nl / info@medela.be, www.medela.nl / www.medela.be

1 INITIATE

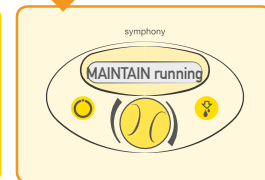
2 MAINTAIN



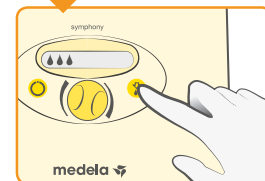
Süt pompasını açın (power düğmesi ile).



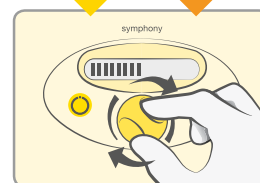
10 saniye içinde let-down düğmesine basın.



Uyarılma süreci başlar. Süt pompası iki dakika sonra otomatik olarak sağım sürecine geçer.



iki dakika dolmadan süt gelirse, sağım sürecine geçmek için let-down düğmesine basın.



Vakum rahatlığını ayarlayın: Vakumu arttırmak üzere hafif bir rahatsızlık verene kadar düğmeyi öncelikle sağa döndürün, daha sonra vakumu azaltarak rahatlığı en yüksek seviyeye çıkarmak için sola döndürün.

Kullanımı

© Medela AG-200.9091/DTRTR/2016-06/AB